



Manual de Inscrição Online em Provas - Concorrente -

Registo Portal FPAK Online
Inscrição Online em Provas

Versão 1.0

07.03.2019


1. REGISTO NO PORTAL FPAK ONLINE

Caso não possua conta no Portal FPAK Online deverá proceder ao registo, conforme indicado de seguida:

Acesso em: portal.fpak.pt


1.1. Acesso

Aceder a portal.fpak.pt e seleccionar a opção **Registe-se**



1.2. Tipo de Entidade

Seleccionar a opção **Individual**



1.3. **Confirmação de Identidade**

Introduzir os dados: **Nº Cartão de Cidadão**, **Data de Nascimento** e **Nº Contribuinte**



The image shows a screenshot of the FPAK Online Portal registration form. The header features the FPAK logo (FEDERAÇÃO PORTUGUESA DE AUTOMOBILISMO E KARTING) and the text 'PORTAL FPAK ONLINE'. The main content area is titled 'Preencha os seguintes campos:' and contains three input fields: 'Nº BI/Cartão Cidadão', 'Data de Nascimento' (with a calendar icon), and 'Nº Contribuinte'. At the bottom of the form are three buttons: 'Anterior', 'Seguinte' (highlighted in blue), and 'Cancelar'.

Caso tenha atualmente licença FPAK, ou já tenha tido, os três campos indicados têm de ser coincidentes com os dados existentes na(s) licença(s) anterior(es), de modo a que seja efetuada a associação com sua nova conta no Portal FPAK Online. Este passo é de grande importância pois trata-se de uma verificação de identidade, de modo a conceder o acesso a dados pessoais.

Caso haja alguma incoerência entre os dados introduzidos, não será possível criar a conta no Portal FPAK Online. Neste caso deverá enviar um e-mail para portal@fpak.pt, indicando os dados introduzidos e o seu nome completo, de modo a que seja dado o devido suporte.

2. INSCRIÇÃO ONLINE EM PROVAS

Uma vez acedendo ao à sua conta no Portal FPAK Online deverá completar a sua ficha de dados pessoais, caso solicitado.

Após criada a ficha de dados pessoais poderá então avançar para a Inscrição em Provas.

The screenshot shows the 'PORTAL FPAK ONLINE' interface. At the top right, there is a user profile section with 'Saír' and 'pedrouazcouth@gmail.com'. Below it, a navigation bar contains 'Dados Pessoais', 'Inscrições em Campeonatos', 'Inscrições em Provas' (highlighted in blue), 'Licenças', and 'Conta'. Two red arrows point to the 'Inscrições em Provas' menu and the 'Inscrever' button in the table below.

Ano	Disciplina	Prova	Campeonatos	Clube	Data Início	Inscrever
2019	Ralis	Rallye De Loulé	Campeonato Sul de Ralis	Clube Automovel Do Algarve	09-03-2019	Inscrever
2019	Ralis	Rali Vieira Do Minho	Campeonato Norte de Ralis	Motor Clube de Guimaraes	09-03-2019	Inscrever
2019	Ralis	Rali Municipio De São Vicente	Campeonato da Madeira de Ralis CORAL	Clube Desportivo Nacional	15-03-2019	Inscrever
2019	Ralis	Azores Rallye	Campeonato Portugal de Ralis Campeonato dos Açores de Ralis European Rally Championship	Grupo Desportivo E Comercial	21-03-2019	Inscrever
2019	Montanha	Rampa Da Ponta Do Sol	Troféu AMAK	Clube Desportivo Nacional	22-02-2019	Inscrever
2019	Todo-o-Terreno	Baja T1 Do Pínhal	Campeonato Portugal de Todo-o-terreno Taca de Portugal de Todo-o-terreno	Escuderia Castelo Branco	23-03-2019	Inscrever
2019	Ralicross	400 Voltas Jaime Moura	Resistência Ralicross	Clube Automovel de Lousada	02-03-2019	Inscrever
2019	Regularidade	Rally Nocturno Portoflex - Cactf	Rali de Regularidade Histórica	CACF - Clube de Automóveis Clássicos da Feira	16-03-2019	Inscrever
2019	Regularidade	VII Rali Histórico Vila Da Sertã	Campeonato de Portugal de Regularidade Histórica	Lusitânia Automóvel Clube	06-04-2019	Inscrever
2019	Outros	Rali Cidade De Setúbal	Concentração Turística	CMS - Clube de Motorismo de Setúbal	02-03-2019	Inscrever

2.1. Selecionar Prova

Deverá agora escolher a prova em que se pretende inscrever, selecionando **Inscrever**

This screenshot is similar to the previous one but highlights the 'Inscrever' button for the 'Rallye De Loulé' event with a red arrow. The 'Inscrições em Provas' menu is also highlighted in blue.

Ano	Disciplina	Prova	Campeonatos	Clube	Data Início	Inscrever
2019	Ralis	Rallye De Loulé	Campeonato Sul de Ralis	Clube Automovel Do Algarve	09-03-2019	Inscrever
2019	Ralis	Rali Vieira Do Minho	Campeonato Norte de Ralis	Motor Clube de Guimaraes	09-03-2019	Inscrever
2019	Ralis	Rali Municipio De São Vicente	Campeonato da Madeira de Ralis CORAL	Clube Desportivo Nacional	15-03-2019	Inscrever
2019	Ralis	Azores Rallye	Campeonato Portugal de Ralis Campeonato dos Açores de Ralis European Rally Championship	Grupo Desportivo E Comercial	21-03-2019	Inscrever
2019	Montanha	Rampa Da Ponta Do Sol	Troféu AMAK	Clube Desportivo Nacional	22-02-2019	Inscrever
2019	Todo-o-Terreno	Baja T1 Do Pínhal	Campeonato Portugal de Todo-o-terreno Taca de Portugal de Todo-o-terreno	Escuderia Castelo Branco	23-03-2019	Inscrever
2019	Ralicross	400 Voltas Jaime Moura	Resistência Ralicross	Clube Automovel de Lousada	02-03-2019	Inscrever
2019	Regularidade	Rally Nocturno Portoflex - Cactf	Rali de Regularidade Histórica	CACF - Clube de Automóveis Clássicos da Feira	16-03-2019	Inscrever
2019	Regularidade	VII Rali Histórico Vila Da Sertã	Campeonato de Portugal de Regularidade Histórica	Lusitânia Automóvel Clube	06-04-2019	Inscrever
2019	Outros	Rali Cidade De Setúbal	Concentração Turística	CMS - Clube de Motorismo de Setúbal	02-03-2019	Inscrever

2.2. Preenchimento Formulário de Inscrição Online

2.2.1. Concorrente

Caso o concorrente já possua licença FPAK válida, basta inserir o número da mesma. Nestes casos o portal assume os dados associados à licença.

(exemplo: para a licença PT19/ABCD basta inserir os quatro números correspondentes a ABCD).

The screenshot shows the 'Inscrição em Prova' form for 'Rallye De Loulé'. Under the 'Concorrente' section, the 'Licença FPAK' checkbox is checked. A search box labeled 'Licença' is present with a magnifying glass icon and an 'Adicionar' button. A red arrow points to this search box. Below it is a 'Nome' field. At the bottom, there is a 'CSR' checkbox which is unchecked.

Caso não possua licença FPAK (ADN estrangeira), retirar o visto em Licença FPAK e automaticamente será disponibilizado o formulário a preencher pelo concorrente.

The screenshot shows the 'Inscrição em Prova' form for 'Rallye De Loulé'. Under the 'Concorrente' section, the 'Licença FPAK' checkbox is unchecked. A red arrow points to this checkbox. The form is populated with various fields, each with a red border and a yellow warning icon indicating it is mandatory: 'Nome', 'Telefone', 'Morada', 'Código Postal', 'Localidade', 'Email', 'Carta de Condução', 'Licença', 'Licença Emitida Por', 'Nacionalidade', 'Documento de Identificação', 'Data de Nascimento', and 'NIF'. The 'NIF' field contains the letter 'I'. At the bottom, there is a 'CSR' checkbox which is unchecked.

Caso Licença FPAK esteja em processo de emissão, inserir o visto em Licença FPAK em emissão e preencher os dados do formulário que surge entretanto.

Inscrição em Prova
Rallye De Loulé

Concorrente

- Licença FPAK
- Licença FPAK em Emissão

Nome: (nome é obrigatório)

Telefone: (telefone é obrigatório)

Morada: (morada é obrigatório)

Código Postal: (cod_postal é obrigatório)

Localidade: (localidade é obrigatório)

Email: (email é obrigatório)

Carta de Condução:

Licença:

Licença Emitida Por: (emitidaPor é obrigatório)

Nacionalidade: (nacionalidade é obrigatório)

Documento de Identificação:

Data de Nascimento:

NIF: (nif é obrigatório)

CSR

Ainda no campo do concorrente, é necessário inserir o visto na prova em que quer inscrever-se (neste caso CSR).

Inscrição em Prova
Rallye De Loulé

Concorrente

- Licença FPAK
- Licença FPAK em Emissão

Licença:

Nome:

CSR

Condutores

Cargo

- Condutor 1
- Navegador
- Condutor 2
- Condutor 3
- Condutor 4
- Condutor 5
- Condutor 6

Licença FPAK

Licença FPAK em Emissão

Licença

Não existem registos para mostrar

2.2.5. Veículo

Inserir o número do Passaporte Técnico FPAK e selecionar **Adicionar**.

Após adicionar o número de passaporte, deve verificar qual a Categoria/Divisão/Classe/Grupo em que a viatura se enquadra.

A caixa **Categoria/Divisão/Classe/Grupo** contém as opções já introduzidas no Passaporte Técnico (participação em provas anteriores). Caso a Categoria/Divisão/Classe/Grupo em que pretende participar seja outra que não as indicadas, selecionar na caixa **Outra**.

Veículo

Passaporte FPAK

Passaporte FPAK em Emissão

Passaporte

Adicionar

Nº Passaporte FIA

Marca

Modelo

Categoria/Divisão/Classe/Grupo

Outra

Caso não possua Passaporte Técnico FPAK tem de retirar o visto de Passaporte FPAK e preencher os dados do formulário disponibilizado.

Neste caso é necessário escolher a Categoria/Divisão/Classe/Grupo em que vai participar clicando em **Outra**.

Veículo

Passaporte FPAK

Nº Passaporte:

Nº Passaporte FIA:

Marca: ⚠ Marca é obrigatório

Modelo: ⚠ Modelo é obrigatório

Matrícula: ⚠ Matrícula é obrigatório

Combustível: ⚠ Combustível é obrigatório

C.C. Base: ⚠ Cilindrada é obrigatório

Turbo:

Nº Chassis: ⚠ Numero_Quadro é obrigatório

Nº Coque:

Homologação:

Categoria/Divisão/Classe/Grupo:

Outra:

2.2.6. Opções

Disponíveis conforme o campeonato em que se insere a prova em questão.

Caso não sejam disponibilizadas opções deve avançar para o próximo campo.

- Participação no Shakedown: Indicar se pretende participar ou não.
- Assistência Conjunta: Para efeitos de organização do paddock. Indicar equipa de assistência ou número de competição de concorrentes com quem irá partilhar o espaço de assistência.
- Reconhecimentos: Indicar os dias para reconhecimento, de acordo com o regulamento particular da prova, bem como a marca e a matrícula da viatura com que vai fazer o reconhecimento.

Opções

Participação no Shakedown:

Assistência Conjunta:

Reconhecimentos:

Números:

Equipa de Assistência:

Datas:

S	T	Q	Q	S	S	D
25	26	27	28	1	2	3
4	5	6	7	8	9	10
11	12	13	14	15	16	17
18	19	20	21	22	23	24
25	26	27	28	29	30	31
1	2	3	4	5	6	7

6 de março de 2019

Viatura de Reconhecimentos

Marca:

Matrícula:

2.2.7. Ficheiros

Possível anexar vários ficheiros com um tamanho limite de 25MB, contendo informações que considerem importantes a título de inscrição (exemplo: comprovativo de pagamento, digitalização de licenças/passaportes técnicos, declarações, etc).

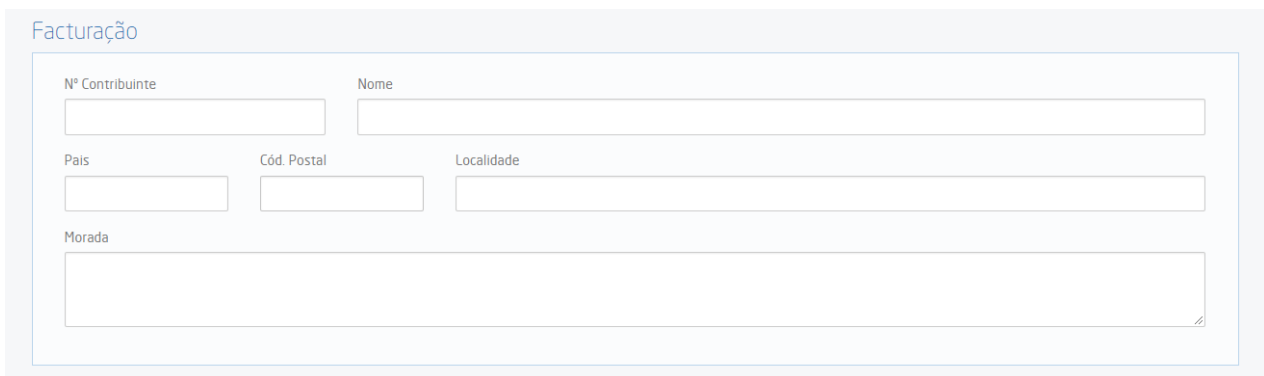


Ficheiros

Adicionar Documentos

2.2.8. Faturação

Preenchimento obrigatório dos dados indicados.



Facturação

N° Contribuinte Nome

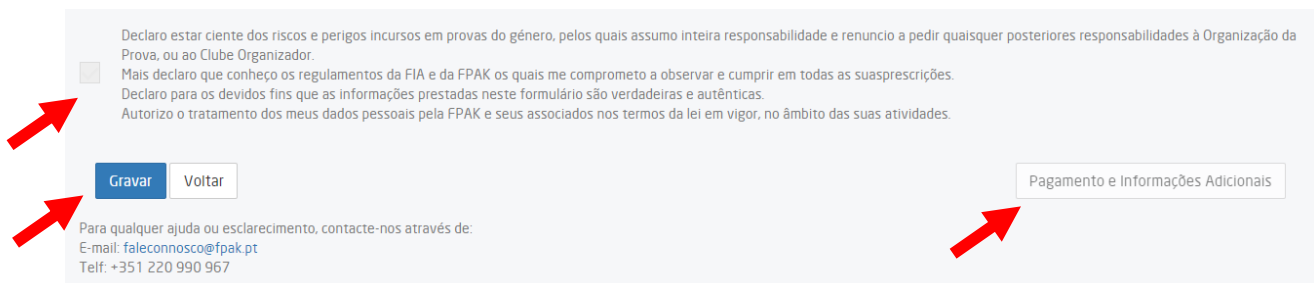
País Cód. Postal Localidade

Morada

2.2.9. Submissão do Pedido de Inscrição

Inserir visto na declaração e carregar em Gravar.

Caso pretenda consultar a informação referente a pagamentos poderá clicar em Pagamento e Informações Adicionais ou consultar o Regulamento Particular da Prova.



Declaro estar ciente dos riscos e perigos incursos em provas do género, pelos quais assumo inteira responsabilidade e renuncio a pedir quaisquer posteriores responsabilidades à Organização da Prova, ou ao Clube Organizador.

Mais declaro que conheço os regulamentos da FIA e da FPAK os quais me comprometo a observar e cumprir em todas as suas prescrições.

Declaro para os devidos fins que as informações prestadas neste formulário são verdadeiras e autênticas.

Autorizo o tratamento dos meus dados pessoais pela FPAK e seus associados nos termos da lei em vigor, no âmbito das suas atividades.

Gravar Voltar

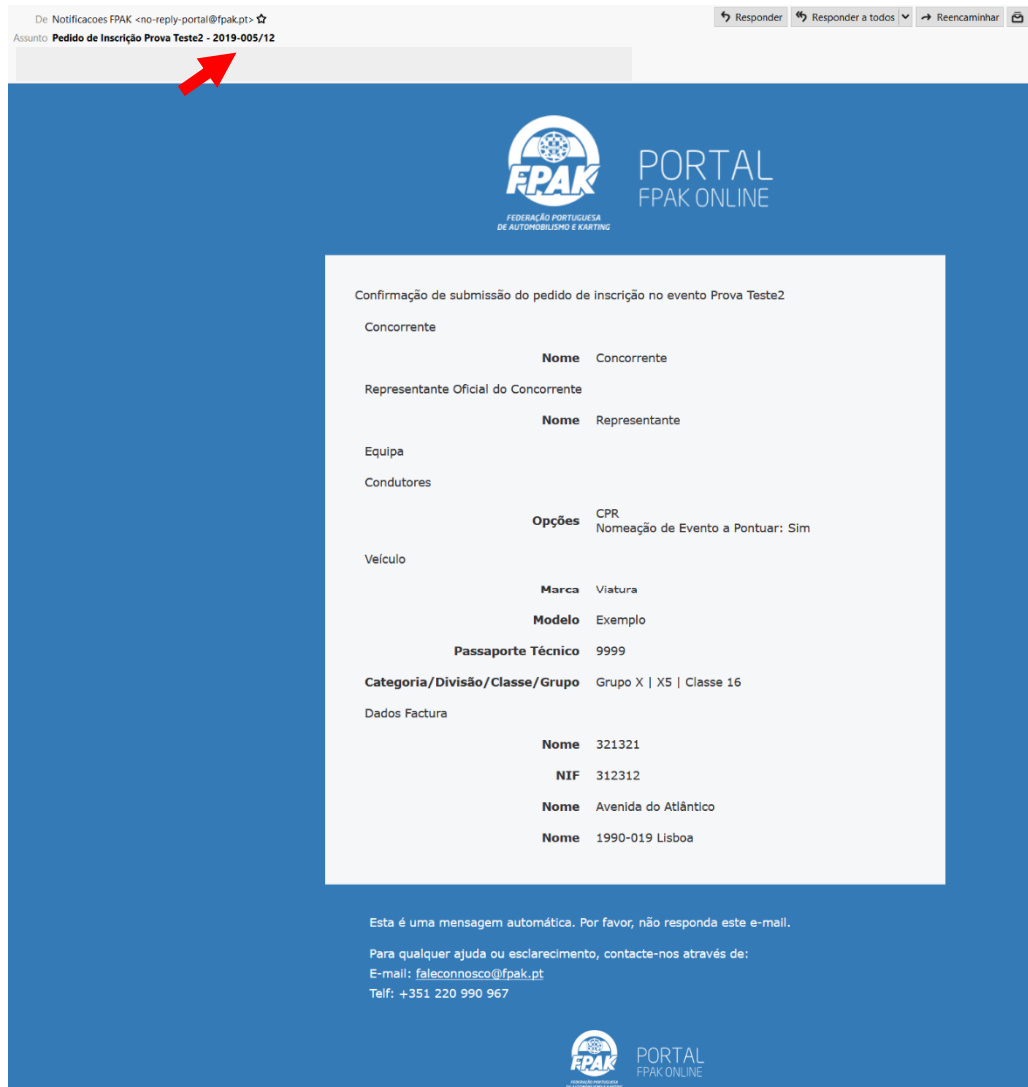
Pagamento e Informações Adicionais

Para qualquer ajuda ou esclarecimento, contacte-nos através de:
E-mail: faleconnosco@fpak.pt
Telf: +351 220 990 967

2.3. Notificações Recibo de Inscrição

Após clicar em **Gravar** todos os elementos que constem no pedido de inscrição receberão no seu e-mail uma notificação com o resumo dos dados de inscrição.

No "Assunto" do e-mail é indicado o ***nº de inscrição*** sequencial na prova.



Nota: Após a submissão da inscrição, caso verifique que alguma informação está incorrecta ou que precisa de ser alterada, terá de enviar um e-mail para o Clube Organizador.

Apoio Técnico

Para qualquer ajuda ou esclarecimento, contacte-nos através de:

E-mail: faleconnosco@fpak.pt

Telf: +351 220 990 967